

Fiche Pays - Repères économiques

Indicateurs macro-économiques - Relations économiques bilatérales
Soutien aux entreprises françaises

Érythrée



Informations sur le pays

Informations générales - dernières données disponibles

Capitale	Asmara
Superficie	121 320 km ²
Population (2022)	03,7 millions d'hab.

Chef du gouvernement*	Isaias Afwerki (24/05/1993)
Niveau de revenu (Banque Mondiale, 2020)	Faible revenu
IDH (PNUD, 2021)	Rang : 173 (IDH : 0,492)

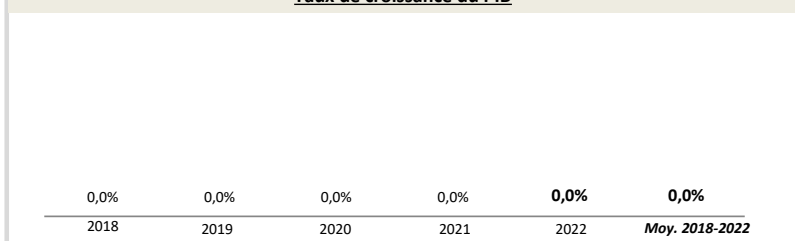
* ou Président / chef de l'Etat ; Sources : Banque Mondiale, PNUD

Indicateurs macro-économiques

	2018	2019	2020	2021	2022	Evolution 2021/22	Evolution/an 2018/22 ¹
PIB (Mds US\$ courants)	nd	nd	nd	nd	nd	nd	nd
PIB par habitant (US\$ courants)	nd	nd	nd	nd	nd	nd	nd
Taux de chômage (% de la population)	5,7%	5,7%	7,3%	6,8%	6,6%	-2,7%	+3,8%
Solde commercial (Mns US\$)	nd	nd	nd	nd	nd	nd	nd
Balance des paiements courants (% du PIB)	nd	nd	nd	nd	nd	nd	nd
Classement "Transparency International"	165	157	160	160	161	-1	+4
	Agriculture	Industrie	Services				
Composition du PIB (2022, valeur ajoutée en % du PIB)	nd	nd	nd				

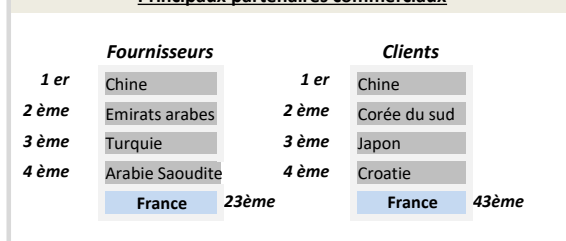
Source : Banque mondiale ; 1) Croissance par an sur la période 2018-2022 (Taux de croissance annuel moyen)

Taux de croissance du PIB



Source : Banque Mondiale, calculs basés sur les devises locales constantes. Les données agrégées sont basées sur les dollars américains constants de 2010.

Principaux partenaires commerciaux



Source : FMI, 2022

Relation économique bilatérale

Echanges commerciaux

	2019	2020	2021	2022	2023	Evolution 2022/23	Evolution/an 2019/2023 ¹
Exportations françaises (M€) (Douanes françaises)	3,1	2,8	2,2	5,0	3,1	-37%	-0%
Importations vers la France (M€) (Douanes françaises)	0,0	0,0	0,8	0,6	0,3	-53%	+56%
Total des échanges (M€) (Douanes françaises)	3,2	2,8	3,0	5,5	3,4	-39%	+2%
Solde des échanges (M€) (Douanes françaises)	3,1	2,8	1,4	4,4	2,8	-35%	-2%
Nombre d'opérateurs à l'exportation* (Douanes françaises)	nd	nd	nd	nd	nd		

Hors matériel militaire

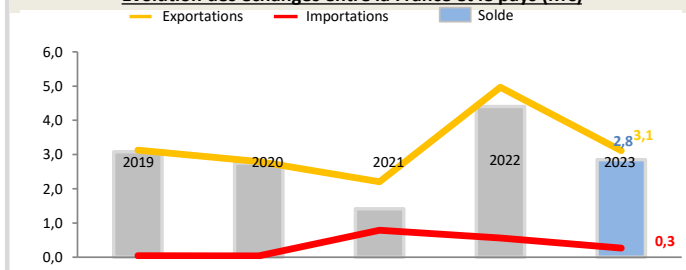
* Seuls les territoires vers lesquels au moins 50 exportateurs sont comptabilisés au titre de l'année 2021 figurent dans ce tableau

1) Croissance par an sur la période 2019-2023 (Taux de croissance annuel moyen)

Position du pays dans le commerce extérieur de la France (2023)

L'Érythrée est le 185^{ème} partenaire commercial de la France.
L'Érythrée est le 181^{ème} client de la France, son 183^{ème} fournisseur et son 99^{ème} excédent. Il représente 0,001% des exportations de la France dans le monde.
Au sein de la région Afrique-Océan indien, le pays est le 46^{ème} client de la France, son 48^{ème} fournisseur et son 27^{ème} excédent. Il représente 0,03% des exportations dans la région.

Evolution des échanges entre la France et le pays (M€)



Source : Douanes françaises

Structure des échanges (hors matériel militaire)

Premiers postes d'exportations vers le pays (2023, M€, % du total)

Poste	Produits	Valeur (M€)	% du total
Poste 1	Produits chimiques, parfums et cosmétiques	1	(37,2%)
Poste 2	Machines industrielles et agricoles, machines diverses	0	(14,9%)
Poste 3	Produits informatiques, électroniques et optiques	0,4	(12,2%)
Poste 4	Produits manufacturés divers	0,3	(11,1%)

Premiers postes d'importations à partir du pays (2023, M€, % du total)

Poste	Produits	Valeur (M€)	% du total
Poste 1	Textiles, habillement, cuir et chaussures	(88,3%)	
Poste 2	Bois, papier et carton	0,0	(9,5%)
Poste 3	Produits de l'édition et de la communication	0,0	(0,8%)
Poste 4	Équipements électriques et ménagers	0,0	(0,3%)

Investissements français et présence économique

- Stock d'investissement français dans le pays non disponible (données Banque de France, 2022).
- Données concernant les pays investisseurs concurrents non disponibles (données FMI, 2022).
- Pas de VIE en février 2024 (pas d'évolution par rapport à janvier 2024).

Investissements du pays en France

Montant des investissements en France non disponible ou non significatif (données banque de France, 2022).

Soutien aux entreprises

Outils financiers disponibles*

Assurance-crédit	fermé	Financement FASEP	fermé
Intervention AFD	éligible	Prêt du Trésor - Concessionnel	non éligible
		Prêt du Trésor direct (non-concessionnel)	fermé

*La politique de financement export est définie par la DG Trésor au début de chaque année civile

Dispositif d'appui aux entreprises

Présence locale

● = présence du dispositif / ○ = suivi d'un pays tiers / R = référencement d'un opérateur tiers / ▲ = Concession Service Public de Business France / X = pas de dispositif

Ambassade (Appui transversal)	●	cad.asmara@diplomatie.gouv.fr - + 291 1 12 65 99
Service économique (accès au marché, ...)	○	https://www.tresor.economie.gouv.fr/Pays/KE
Business France (Appui à l'internationalisation)	X	--
Attaché douanier (Questions douanières)	X	--
CCI bilatérale (Appui à l'implantation)	X	--
CCEF (Parrainage/mentoring)	X	--
Communauté French Tech	X	--
Atout France (Appui sectoriel tourisme)	X	--
AFD (Financement / Développement)	X	--

En France

MEAE/ Direction géographique	Tel : +33 1 43 17 53 53 - Email : secretariat.dgp-daoi@diplomatie.gouv.fr
MEAE / Direction de la diplomatie économique	Tel : +33 1 43 17 53 53 - Email : sec.dgm-de@diplomatie.gouv.fr
MEFSIN / Direction générale du Trésor	Tel : +33 1 44 87 17 17 - Email : Tresor-communication@dgtresor.gouv.fr
Team France export (plateforme des solutions)	Site : https://www.teamfrance-export.fr/
Business France	Tel : + 33 1 40 73 30 00 - Site : https://www.businessfrance.fr/
CCI International	Tél : +33 1 40 69 37 60 - Email : infos@ccifrance-international.org
Bpifrance AE	Siège : 0 810 817 817 - Site : https://www.bpifrance.fr/nos-solutions/international/international-expertise
BPI France	50 implantations sur le territoire : https://www.bpifrance.fr/contactez-nous
AFD	Siège - Tel : +33 (0)1 53 44 31 31 - Email : site@afd.fr
Direction des douanes	Infos Douane Service : 0 800 94 40 40. Depuis l'étranger : +33 1 72 40 78 50
Ambassade du pays en France	Tel : 01.43.06.15.56