



## STATISTIQUES DE L'ADOPTION INTERNATIONALE EN FRANCE EN 2018

Répartition géographique des adoptions.....	pages 1-2
Âge des enfants adoptés.....	pages 3-4
Répartition selon les types de procédures.....	page 5
Répartition par opérateurs et par pays.....	pages 6-7-8
Répartition des adoptions par des OAA.....	page 9
Répartition par pays et par opérateurs.....	page 10
Cartographie des adoptions par départements.....	page 11
Enfants adoptés présentant des besoins spécifiques (EBS).....	page 12
Proportions d'EBS dans les 10 premiers pays d'origine.....	page 13
Adoptions intrafamiliales.....	page 14

Chiffres consolidés au 12/02/2019



Mission de l'Adoption Internationale  
Direction des Français à l'Étranger et de l'administration consulaire  
Ministère de l'Europe et des Affaires étrangères  
57, boulevard des Invalides  
75700 Paris 07 SP

<https://www.diplomatie.gouv.fr/fr/adopter-a-l-etranger/>

## ADOPTIONS INTERNATIONALES REALISEES EN FRANCE EN 2018

	Pays	2018
<b>AFRIQUE</b>	AFRIQUE DU SUD	4
	BENIN	2
	BURKINA FASO	19
	BURUNDI	3
	CAMEROUN	11
	CONGO-BRAZZA	26
	CONGO-RDC	28
	COTE D'IVOIRE	45
	ETHIOPIE	2
	GABON	2
	GHANA	2
	GUINEE	3
	GUINEE EQUATORIALE	1
	MADAGASCAR	22
	MALI	1
	NIGER	4
	NIGERIA	3
	SENEGAL	1
	TCHAD	2
	TOGO	8
TUNISIE	15	
	<b>204</b>	
<b>OCEANIE</b>	VANUATU	2
	<b>2</b>	

	Pays	2018
<b>AMERIQUES</b>	BRESIL	17
	CHILI	9
	COLOMBIE	53
	DOMINIQUE	1
	HAITI	61
	PEROU	8
	REP. DOMINICAINE	1
		<b>150</b>
<b>ASIE</b>	CHINE	29
	COREE DU SUD	6
	INDE	26
	LAOS	3
	LIBAN	3
	PHILIPPINES	15
	SRI LANKA	4
	THAILANDE	42
	VIETNAM	50
	<b>178</b>	
<b>EUROPE</b>	ARMENIE	2
	BULGARIE	29
	HONGRIE	10
	KAZAKHSTAN	2
	KOSOVO	1
	ROUMANIE	3
	RUSSIE	23
	SLOVAQUIE	3
	UKRAINE	8
		<b>81</b>

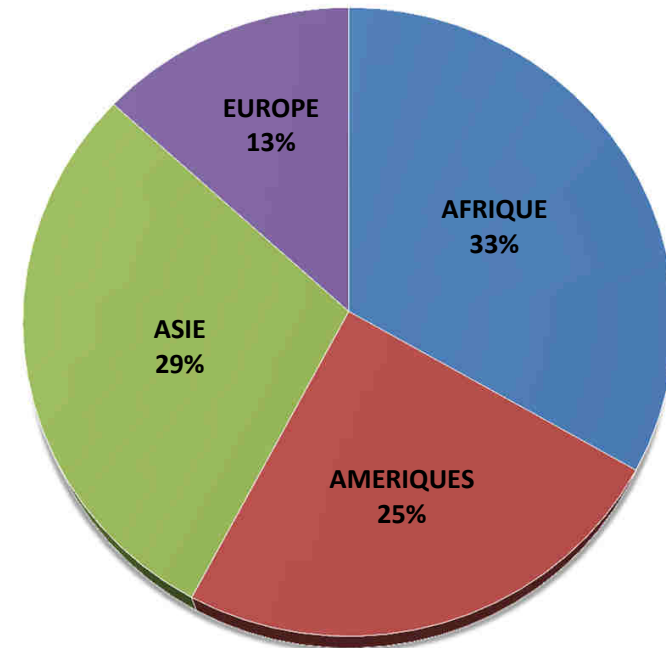
Continents	2018	2017	Evolution relative
Afrique	204	179	27,1%
Amériques	150	192	-12,8%
Asie	178	224	-11,3%
Europe	81	89	1,5%
Océanie	2	1	
Total général	615	685	-10,2%

### Avant-propos :

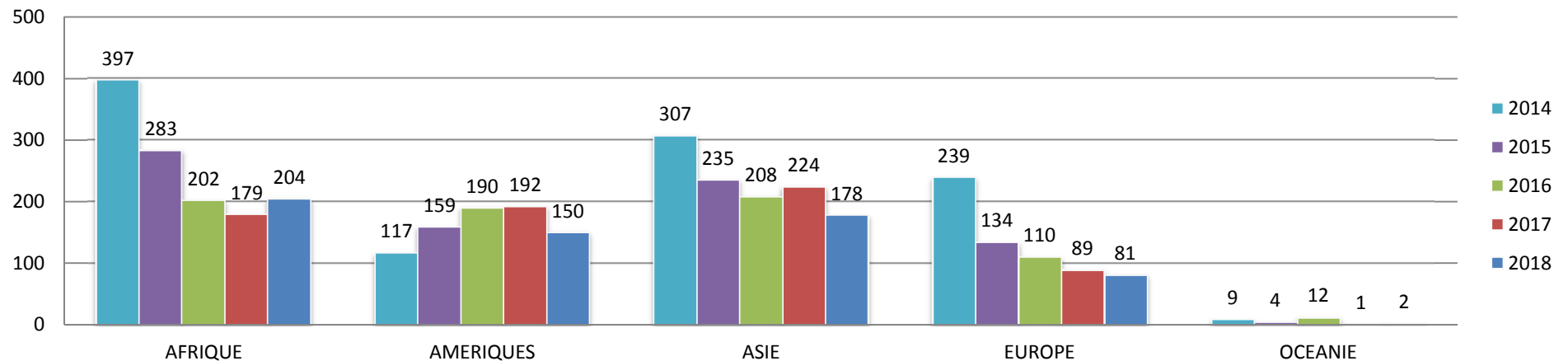
Les adoptions finalisées en 2018 dans des pays où l'adoption internationale est suspendue ou interdite relèvent de procédures engagées avant les **décisions de suspension ou d'interdiction**.

20 premiers pays d'origine				
Pays	2018	Part	2017	évolution 2017-2018
HAITI	61	9,9%	10,2%	-2,9%
COLOMBIE	53	8,6%	12,6%	-31,4%
VIETNAM	50	8,1%	13,9%	-41,4%
COTE D'IVOIRE	45	7,3%	5,8%	25,3%
THAÏLANDE	42	6,8%	6,3%	8,8%
CHINE	29	4,7%	5,0%	-5,0%
BULGARIE	29	4,7%	3,5%	34,6%
CONGO-RDC	28	4,6%	1,6%	183,5%
CONGO-BRAZZA	26	4,2%	3,2%	31,6%
INDE	26	4,2%	3,9%	7,3%
RUSSIE	23	3,7%	3,5%	6,7%
MADAGASCAR	22	3,6%	3,5%	2,1%
BURKINA FASO	19	3,1%	1,0%	202,3%
BRESIL	17	2,8%	2,5%	11,4%
PHILIPPINES	15	2,4%	2,2%	11,4%
TUNISIE	15	2,4%	2,0%	19,3%
CAMEROUN	11	1,8%	1,8%	2,1%
HONGRIE	10	1,6%	0,9%	85,6%
CHILI	9	1,5%	1,6%	-8,9%
UKRAINE	8	1,3%	0,6%	122,8%
<b>Sous-total</b>	<b>538</b>	<b>87,5%</b>		
Autre pays	77	12,5%		
<b>Somme totale</b>	<b>615</b>		<b>685</b>	

Origine géographique des enfants adoptés en 2018



Evolution des adoptions internationales depuis 2014



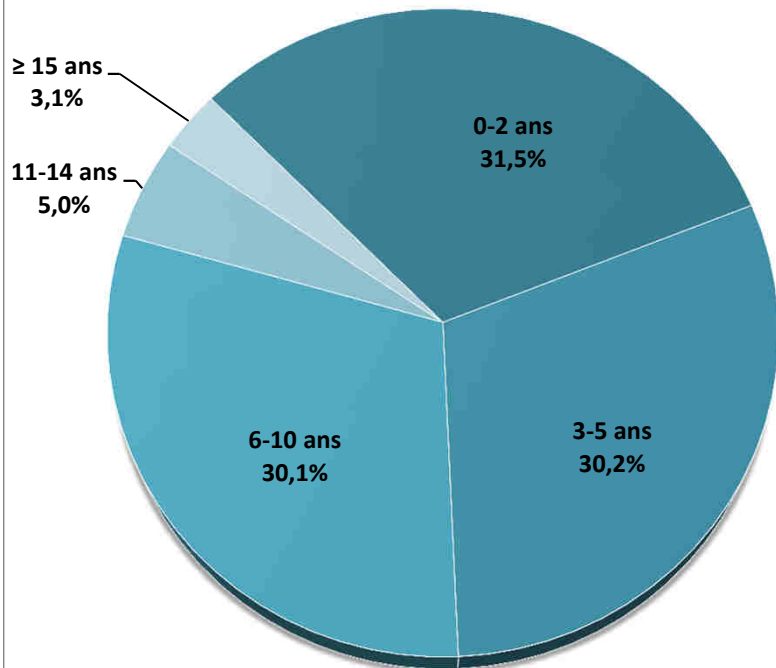
## ÂGE DES ENFANTS ADOPTES EN 2018

Pays		0-2 ans	3-5 ans	6-10 ans	11-14 ans	≥ 15 ans	Totaux
<b>AFRIQUE</b>	AFRIQUE DU SUD		4				4
	BENIN		2				2
	BURKINA FASO	5	9	4	1		19
	BURUNDI		2	1			3
	CAMEROUN			5	2	4	11
	CONGO-BRAZZA	4	12	5	3	2	26
	CONGO-RDC		2	20	2	4	28
	COTE D'IVOIRE	15	5	14	5	6	45
	ETHIOPIE		1	1			2
	GABON	1				1	2
	GHANA			2			2
	GUINEE			1	1	1	3
	GUINEE EQUATORIALE			1			1
	MADAGASCAR	11	4	5	2		22
	MALI	1					1
	NIGER	3	1				4
	NIGERIA	2		1			3
	SENEGAL		1				1
	TCHAD	1				1	2
TOGO	5		2	1		8	
TUNISIE	12	2	1			15	
	<b>60</b>	<b>45</b>	<b>63</b>	<b>17</b>	<b>19</b>	<b>204</b>	
<b>AMERIQUES</b>	BRESIL	1	2	10	4		17
	CHILI	1	1	7			9
	COLOMBIE	9	17	23	4		53
	DOMINIQUE	1					1
	HAITI	10	32	19			61
	PEROU	2	4	2			8
	REP. DOMINICAINE	1					1
	<b>25</b>	<b>56</b>	<b>61</b>	<b>8</b>		<b>150</b>	
<b>ASIE</b>	CHINE	19	9	1			29
	COREE DU SUD	6					6
	INDE	2	4	20			26
	LAOS		2	1			3
	LIBAN	1	2				3
	PHILIPPINES	3	9	2	1		15
	SRI LANKA	3	1				4
	THAILANDE	4	24	12	2		42
	VIETNAM	42	4	2	2		50
	<b>80</b>	<b>55</b>	<b>38</b>	<b>5</b>		<b>178</b>	

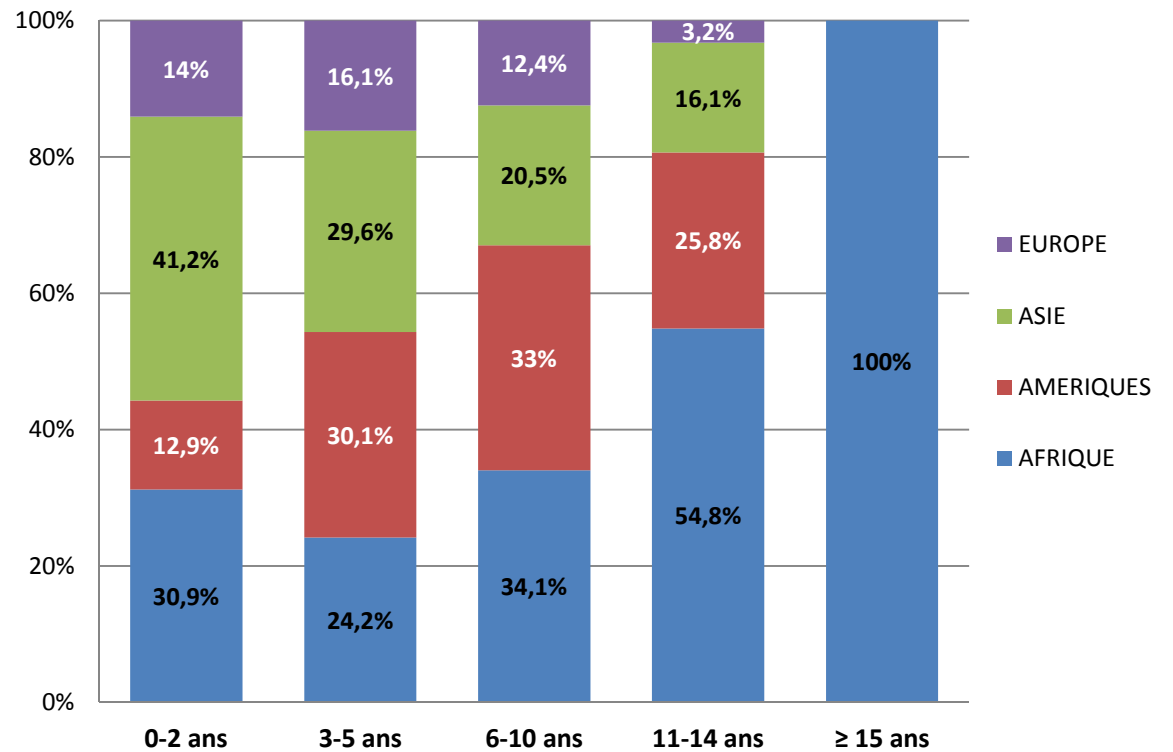
## ÂGE DES ENFANTS ADOPTÉS EN 2018

<b>EUROPE</b>	ARMENIE	2				2
	BULGARIE	12	7	9	1	29
	HONGRIE	2	5	3		10
	KAZAKHSTAN	1		1		2
	KOSOVO		1			1
	ROUMANIE		2	1		3
	RUSSIE	5	11	7		23
	SLOVAQUIE		3			3
	UKRAÏNE	5	1	2		8
	<b>27</b>	<b>30</b>	<b>23</b>	<b>1</b>	<b>81</b>	
<b>OCEANIE</b>	VANUATU	2				2
		<b>2</b>				<b>2</b>
		<b>194</b>	<b>186</b>	<b>185</b>	<b>31</b>	<b>19</b>
						<b>615</b>

### Âge des enfants adoptés en 2018



### Répartition des origines des enfants par tranche d'âge



## REPARTITION DES ADOPTIONS INTERNATIONALES EN 2018 PAR TYPE DE PROCEDURES

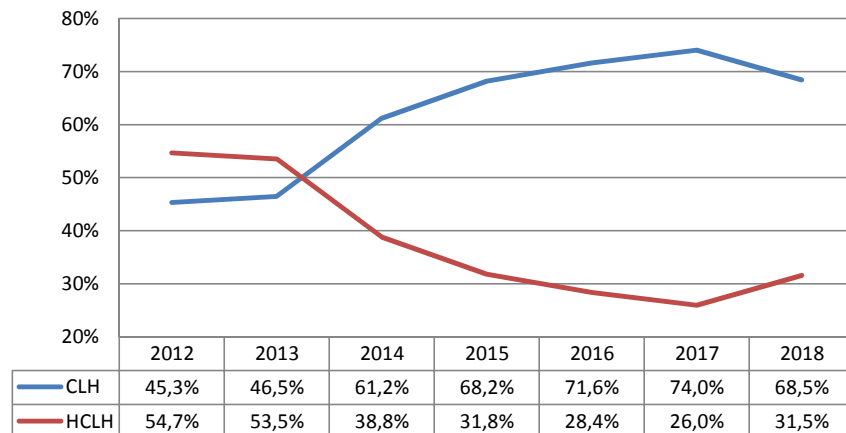
Procédures CLH	AFA	OAA	Cas particuliers	Totaux
AFRIQUE DU SUD		4		4
ARMENIE		1	1	2
BRESIL		17		17
BULGARIE	22	7		29
BURKINA FASO	4	15		19
BURUNDI		3		3
CHILI	5	4		9
CHINE	22	7		29
COLOMBIE	31	22		53
HAITI	4	57		61
HONGRIE	10			10
INDE		26		26
KAZAKHSTAN		2		2
MADAGASCAR	3	18	1	22
MALI	1			1
PEROU	8			8
PHILIPPINES	9	6		15
REP. DOMINICAINE			1	1
ROUMANIE	3			3
SLOVAQUIE		3		3
SRI LANKA	2	2		4
THAILANDE	8	34		42
TOGO	7	1		8
VIETNAM	6	44		50
<b>Totaux CLH</b>	<b>145</b>	<b>273</b>	<b>3</b>	<b>421</b>
	<b>34,4%</b>	<b>64,8%</b>	<b>0,7%</b>	<b>68,5%</b>

Procédures hors CLH	AFA	OAA	Cas particuliers	Totaux
BENIN			2	2
CAMEROUN			11	11
CONGO-BRAZZA		1	25	26
CONGO-RDC		18	10	28
COREE DU SUD		6		6
COTE D'IVOIRE		6	39	45
DOMINIQUE			1	1
ETHIOPIE		2		2
GABON			2	2
GHANA			2	2
GUINEE			3	3
GUINEE EQUATORIALE			1	1
KOSOVO			1	1
LAOS			3	3
LIBAN			3	3
NIGER		3	1	4
NIGERIA		2	1	3
RUSSIE	15	8		23
SENEGAL			1	1
TCHAD			2	2
TUNISIE			15	15
UKRAINE			8	8
VANUATU			2	2
<b>Totaux HCLH</b>	<b>15</b>	<b>46</b>	<b>133</b>	<b>194</b>
	<b>7,7%</b>	<b>23,7%</b>	<b>68,6%</b>	<b>31,5%</b>

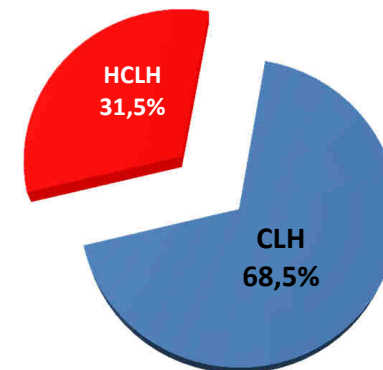
Les procédures réalisées en Côte d'Ivoire, au Ghana, au Sénégal, en Guinée et au Bénin restent considérées comme hors CLH car celles ayant abouti en 2018 ont été engagées avant la ratification de la CLH par ces pays.

Toutes procédures confondues	AFA	OAA	autres	Total
	160	319	136	615
	26,0%	51,9%	22,1%	

Evolution de la répartition entre procédures CLH ou Hors CLH



Répartition entre procédures CLH ou hors CLH en 2018



**REPARTITION PAR OPERATEURS ET PAR PAYS**

<b>AGENCE FRANÇAISE DE L'ADOPTION</b>			<b>160</b>
CLH	BULGARIE	22	
	BURKINA FASO	4	
	CHILI	5	
	CHINE	22	
	COLOMBIE	31	
	HAITI	4	
	HONGRIE	10	
	MADAGASCAR	3	
	MALI	1	
	PEROU	8	
	PHILIPPINES	9	
	ROUMANIE	3	
	SRI LANKA	2	
	THAILANDE	8	
	TOGO	7	
	VIETNAM	6	
HCLH	RUSSIE	15	
<b>ACCUEIL AUX ENFANTS DU MONDE</b>			<b>8</b>
CLH	BURKINA FASO	4	
	MADAGASCAR	4	
<b>ACCUEIL ET PARTAGE</b>			<b>6</b>
CLH	HAITI	6	
<b>AGIR POUR L'ENFANT</b>			<b>11</b>
CLH	HAITI	11	
<b>AYUDA</b>			<b>1</b>
HCLH	BULGARIE	1	
<b>LES AMIS DES ENFANTS DU MONDE</b>			<b>5</b>
CLH	HAITI	2	
	PHILIPPINES	3	
<b>ARC EN CIEL</b>			<b>11</b>
CLH	COLOMBIE	11	
<b>LA CAUSE</b>			<b>1</b>
CLH	MADAGASCAR	1	
<b>CHEMIN VERS L'ENFANT</b>			<b>20</b>
CLH	AFRIQUE DU SUD	4	
	BURUNDI	3	
	HAITI	5	
	HCLH	CONGO-RDC	8

<b>KASIH BUNDA FRANCE</b>			<b>4</b>
CLH	BULGARIE	2	
	SRI LANKA	2	
<b>LUMIERE DES ENFANTS</b>			<b>18</b>
CLH	BURKINA FASO	4	
	COTE D'IVOIRE	5	
	MADAGASCAR	5	
	TOGO	1	
	HCLH	CONGO-BRAZZA	1
	NIGERIA	2	
<b>MEDECINS DU MONDE</b>			<b>14</b>
CLH	ARMENIE	1	
	BRESIL	1	
	BULGARIE	1	
	CHINE	1	
	COTE D'IVOIRE	1	
	HAITI	5	
	PHILIPPINES	3	
	VIETNAM	1	
<b>ORCHIDEE ADOPTION</b>			<b>34</b>
CLH	THAILANDE	34	
<b>PAIDIA</b>			<b>3</b>
HCLH	NIGER	3	
<b>DE PAULINE A ANAELLE</b>			<b>6</b>
HCLH	RUSSIE	6	
<b>RAYON DE SOLEIL DE L'ENFANT ETRANGER</b>			<b>15</b>
CLH	BULGARIE	3	
	CHINE	2	
	HAITI	4	
	HCLH	COREE DU SUD	6
<b>RENAITRE</b>			<b>7</b>
CLH	CHILI	4	
	COLOMBIE	3	
<b>SOLIDARITE FRATERNITE</b>			<b>4</b>
CLH	HAITI	4	
<b>TI MALICE</b>			<b>6</b>
CLH	HAITI	6	
<b>VIVRE EN FAMILLE</b>			<b>10</b>
HCLH	CONGO-RDC	10	

**REPARTITION PAR OPERATEURS ET PAR PAYS**

<b>CHILDREN OF THE SUN</b>			<b>2</b>
	HCLH	ETHIOPIE	2
<b>DESTINEES</b>			<b>14</b>
	CLH	SLOVAQUIE	3
		VIETNAM	11
<b>DIAPHANIE</b>			<b>6</b>
	CLH	COLOMBIE	6
<b>ENFANCE AVENIR</b>			<b>9</b>
	CLH	KAZAKHSTAN	2
		MADAGASCAR	2
		VIETNAM	3
	HCLH	RUSSIE	2
<b>LES ENFANTS DE L'ESPERANCE</b>			<b>23</b>
	CLH	INDE	23
<b>LES ENFANTS DE REINE DE MISERICORDE</b>			<b>7</b>
	CLH	BURKINA FASO	7
<b>ENFANTS DU MONDE-FRANCE</b>			<b>5</b>
	CLH	CHINE	1
		HAITI	4
<b>FAMILLE ADOPTIVE FRANCAISE</b>			<b>1</b>
	CLH	CHINE	1

<b>COFA</b>			<b>68</b>
	CLH	BRESIL	16
		CHINE	2
		COLOMBIE	2
		HAITI	10
		INDE	3
		MADAGASCAR	6
		VIETNAM	29

**Répartition des 68 adoptions réalisées par les comités COFA en 2018**

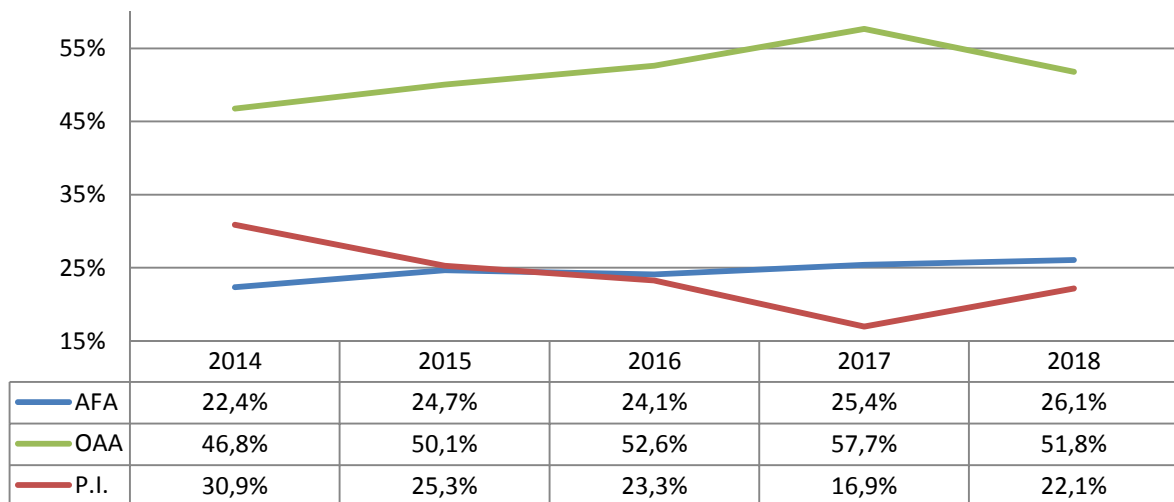
	Bresil	Chine	Colombie	Haïti	Inde	Madagascar	Vietnam
Bordeaux			0				
Brive						6	
Cognac	16						14
Lille				0			
Lyon			2	10			
Marseille		2			3		15
Montauban							
Part COFA dans le pays	94%	7%	4%	16%	12%	27%	58%

<b>Cas particuliers</b>			<b>136</b>
	CLH	ARMENIE	1
		MADAGASCAR	1
		REP. DOMINICAINE	1
	HCLH	BENIN	2
		CAMEROUN	11
		CONGO-BRAZZA	25
		CONGO-RDC	10
		COTE D'IVOIRE	39
		DOMINIQUE	1
		GABON	2
		GHANA	2
		GUINEE	3
		GUINEE EQUATORIALE	1
		KOSOVO	1
		LAOS	3
		LIBAN	3
		NIGER	1
		NIGERIA	1
		SENEGAL	1
		TCHAD	2
		TUNISIE	15
		UKRAINE	8
		VANUATU	2

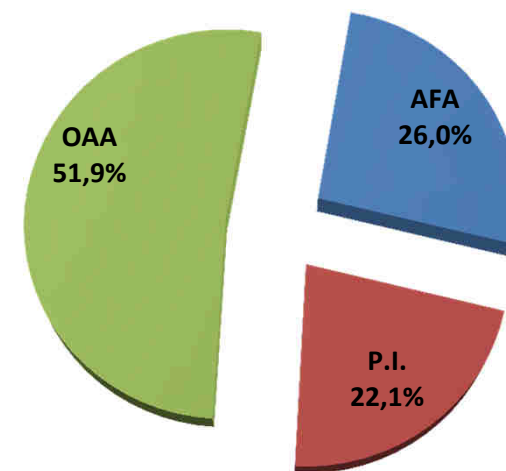
<b>Total général</b>	<b>615</b>
----------------------	------------



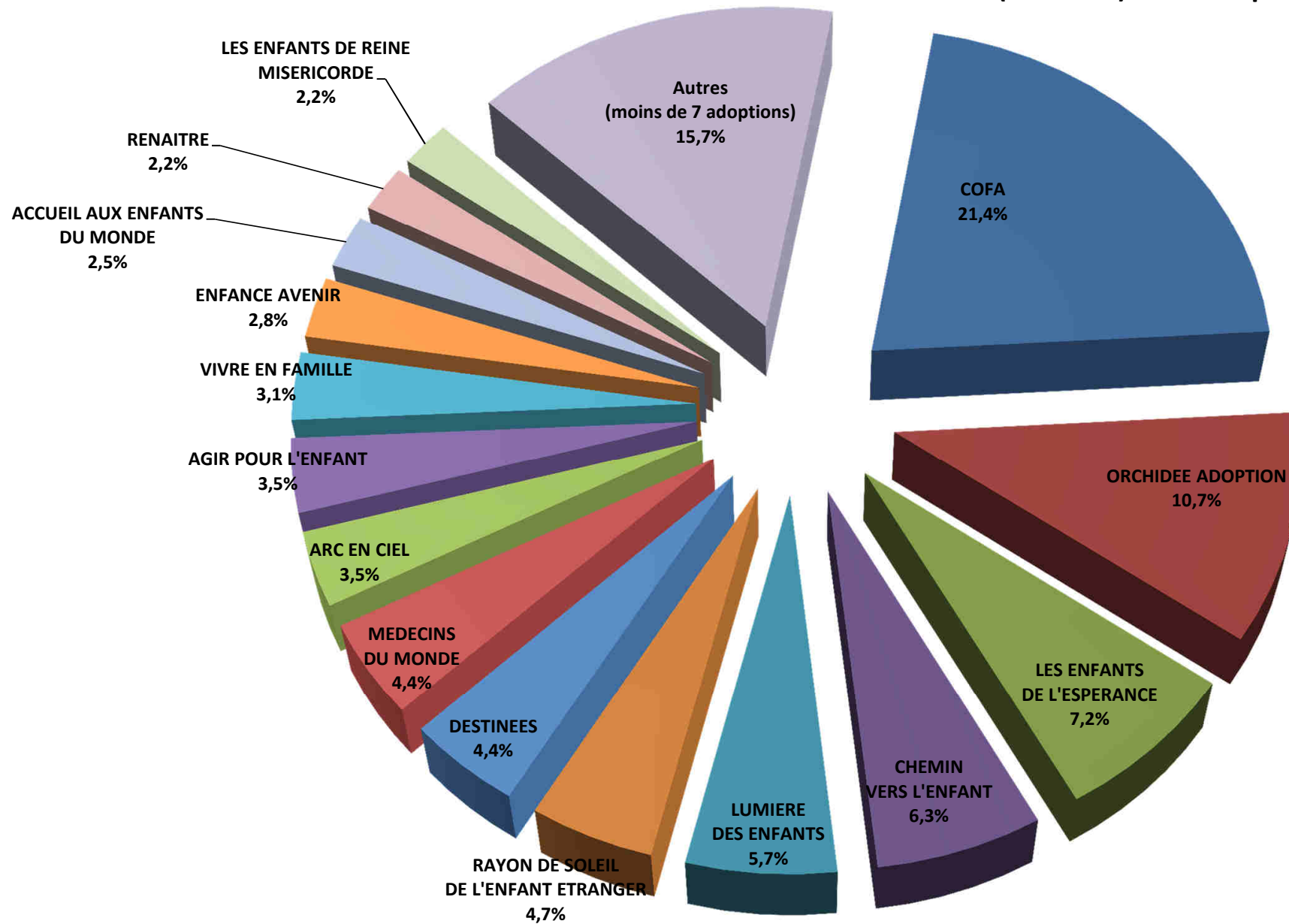
**Evolution de la répartition entre type de procédures de 2014 à 2018**



**Répartition par types de procédures en 2018**



## Répartition des adoptions réalisées en 2018 par des organismes autorisés pour l'adoption (hors AFA) - 319 adoptions



**REPARTITION DES ADOPTIONS PAR PAYS, PAR TYPE DE PROCEDURES ET PAR OPERATEUR**

<b>AFRIQUE DU SUD</b>	<b>4</b>
CHEMIN VERS L'ENFANT	4
<b>ARMENIE</b>	<b>2</b>
MEDECINS DU MONDE	1
Procédure individuelle	1
<b>BENIN</b>	<b>2</b>
Procédure individuelle	2
<b>BRESIL</b>	<b>17</b>
COFA (Comité de COGNAC)	16
MEDECINS DU MONDE	1
<b>BULGARIE</b>	<b>29</b>
AGENCE FRANÇAISE DE L'ADOPTION	22
RAYON DE SOLEIL DE L'ENFANT ETRANGER	3
KASIH BUNDA FRANCE	2
AYUDA	1
MEDECINS DU MONDE	1
<b>BURKINA FASO</b>	<b>19</b>
LES ENFANTS DE REINE DE MISERICORDE	7
AGENCE FRANÇAISE DE L'ADOPTION	4
ACCUEIL AUX ENFANTS DU MONDE	4
LUMIERE DES ENFANTS	4
<b>BURUNDI</b>	<b>3</b>
CHEMIN VERS L'ENFANT	3
<b>CAMEROUN</b>	<b>11</b>
Procédure individuelle (dont 9 intrafamiliales)	11
<b>CHILI</b>	<b>9</b>
AGENCE FRANÇAISE DE L'ADOPTION	5
RENAITRE	4
<b>CHINE</b>	<b>29</b>
AGENCE FRANÇAISE DE L'ADOPTION	22
COFA (Comité de MARSEILLE)	2
RAYON DE SOLEIL DE L'ENFANT ETRANGER	2
ENFANTS DU MONDE-FRANCE	1
FAMILLE ADOPTIVE FRANCAISE	1
MEDECINS DU MONDE	1
<b>COLOMBIE</b>	<b>53</b>
AGENCE FRANÇAISE DE L'ADOPTION	31
ARC EN CIEL	11
DIAPHANIE	6
RENAITRE	3
COFA (Comité de LYON)	2
<b>CONGO-BRAZZA</b>	<b>26</b>
LUMIERE DES ENFANTS	1
Procédure individuelle (dont 6 intrafamiliales)	25
<b>CONGO (RDC)</b>	<b>28</b>
VIVRE EN FAMILLE	10
CHEMIN VERS L'ENFANT	8
Procédure individuelle (dont 2 intrafamiliales)	10
<b>COREE DU SUD</b>	<b>6</b>
RAYON DE SOLEIL DE L'ENFANT ETRANGER	6

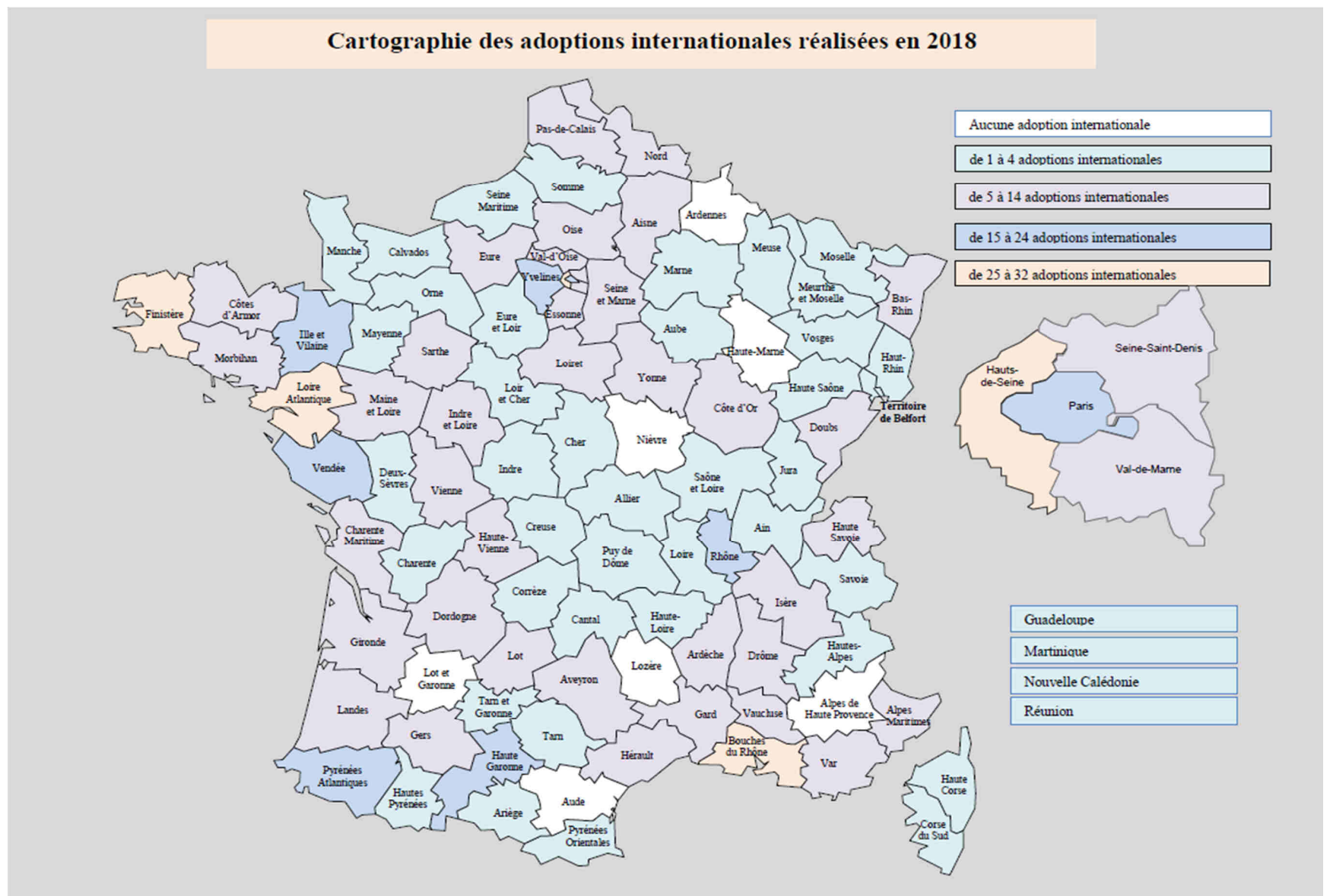
<b>CÔTE D'IVOIRE</b>	<b>45</b>
LUMIERE DES ENFANTS	5
MEDECINS DU MONDE	1
Procédure individuelle (dont 21 intrafamiliales)	39
<b>DOMINIQUE</b>	<b>1</b>
Procédure individuelle	1
<b>ETHIOPIE</b>	<b>2</b>
CHILDREN OF THE SUN	2
<b>GABON</b>	<b>2</b>
Procédure individuelle (dont 1 intrafamiliale)	2
<b>GHANA</b>	<b>2</b>
Procédures individuelles intrafamiliales	2
<b>GUINEE</b>	<b>3</b>
Procédures individuelles intrafamiliales	3
<b>GUINEE EQUATORIALE</b>	<b>1</b>
Procédure individuelle intrafamiliale	1
<b>HAITI</b>	<b>61</b>
AGIR POUR L'ENFANT	11
COFA (Comité de LYON)	10
ACCUEIL ET PARTAGE	6
TI MALICE	6
CHEMIN VERS L'ENFANT	5
MEDECINS DU MONDE	5
AGENCE FRANÇAISE DE L'ADOPTION	4
ENFANTS DU MONDE-FRANCE	4
RAYON DE SOLEIL DE L'ENFANT ETRANGER	4
SOLIDARITE FRATERNITE	4
AMIS DES ENFANTS DU MONDE (LES)	2
<b>HONGRIE</b>	<b>10</b>
AGENCE FRANÇAISE DE L'ADOPTION	10
<b>INDE</b>	<b>26</b>
LES ENFANTS DE L'ESPERANCE	23
COFA (Comité de MARSEILLE)	3
<b>KAZAKHSTAN</b>	<b>2</b>
ENFANCE AVENIR	2
<b>KOSOVO</b>	<b>1</b>
Procédure individuelle	1
<b>LAOS</b>	<b>3</b>
Procédure individuelle	3
<b>LIBAN</b>	<b>3</b>
Procédure individuelle	3
<b>MADAGASCAR</b>	<b>22</b>
COFA (Comité de BRIVE)	6
LUMIERE DES ENFANTS	5
ACCUEIL AUX ENFANTS DU MONDE	4
AGENCE FRANÇAISE DE L'ADOPTION	3
ENFANCE AVENIR	2
LA CAUSE	1
Procédure individuelle intrafamiliale	1

**Total général** **615**

<b>MALI</b>	<b>1</b>
AGENCE FRANÇAISE DE L'ADOPTION	1
<b>NIGER</b>	<b>4</b>
PAIDIA	3
Procédure individuelle	1
<b>NIGERIA</b>	<b>3</b>
LUMIERE DES ENFANTS	2
Procédure individuelle intrafamiliale	1
<b>PEROU</b>	<b>8</b>
AGENCE FRANÇAISE DE L'ADOPTION	8
<b>PHILIPPINES</b>	<b>15</b>
AGENCE FRANÇAISE DE L'ADOPTION	9
MEDECINS DU MONDE	3
AMIS DES ENFANTS DU MONDE (LES)	3
<b>REP. DOMINICAINE</b>	<b>1</b>
Procédure individuelle	1
<b>ROUMANIE</b>	<b>3</b>
AGENCE FRANÇAISE DE L'ADOPTION	3
<b>RUSSIE</b>	<b>23</b>
AGENCE FRANÇAISE DE L'ADOPTION	15
DE PAULINE A ANAELLE	6
ENFANCE AVENIR	2
<b>SENEGAL</b>	<b>1</b>
Procédure individuelle	1
<b>SLOVAQUIE</b>	<b>3</b>
DESTINEES	3
<b>SRI LANKA</b>	<b>4</b>
AGENCE FRANÇAISE DE L'ADOPTION	2
KASIH BUNDA FRANCE	2
<b>TCHAD</b>	<b>2</b>
Procédure individuelle (dont 1 intrafamiliale)	2
<b>THAÏLANDE</b>	<b>42</b>
ORCHIDEE ADOPTION	34
AGENCE FRANÇAISE DE L'ADOPTION	8
<b>TOGO</b>	<b>8</b>
AGENCE FRANÇAISE DE L'ADOPTION	7
LUMIERE DES ENFANTS	1
<b>TUNISIE</b>	<b>15</b>
Procédure individuelle	15
<b>UKRAINE</b>	<b>8</b>
Procédure individuelle	8
<b>VANUATU</b>	<b>2</b>
Procédure individuelle	2
<b>VIETNAM</b>	<b>50</b>
COFA (Comité de MARSEILLE)	15
COFA (Comité de COGNAC)	14
DESTINEES	11
AGENCE FRANÇAISE DE L'ADOPTION	6
ENFANCE AVENIR	3
MEDECINS DU MONDE	1

**NB** : les adoptions finalisées en 2018 dans des pays où l'adoption internationale est suspendue ou interdite ont été engagées avant ces décisions de suspension ou d'interdiction

<b>AUVERGNE-RHÔNE-ALPES</b> 66	
Ain	2
Allier	2
Ardèche	5
Cantal	1
Drôme	7
Haute-Loire	3
Haute-Savoie	12
Isère	8
Loire	1
Puy de Dôme	2
Rhône	20
Savoie	3
<b>BOURGOGNE-FRANCHE-COMTE</b> 29	
Côte d'Or	13
Doubs	5
Haute-Saône	3
Jura	1
Nièvre	0
Saône-et-Loire	1
Territoire de Belfort	1
Yonne	5
<b>BRETAGNE</b> 64	
Côtes d'Armor	8
Finistère	26
Ille-et-Vilaine	20
Morbihan	10
<b>CENTRE-VAL-DE-LOIRE</b> 20	
Cher	3
Eure-et-Loir	3
Indre	1
Indre-et-Loire	5
Loiret	5
Loir-et-Cher	3
<b>GRAND-EST</b> 19	
Ardennes	0
Aube	1
Bas-Rhin	5
Haute-Marne	0
Haut-Rhin	1
Marne	4
Meurthe-et-Moselle	1
Meuse	2
Moselle	4
Vosges	1
<b>HAUTS-DE-FRANCE</b> 31	
Aisne	5
Nord	9
Oise	8
Pas-de-Calais	8
Somme	1
<b>ÎLE-DE-FRANCE</b> 117	
Essonne	9
Hauts-de-Seine	28
Paris	23
Seine-et-Marne	9
Seine-Saint-Denis	10
Val d'Oise	8
Val-de-Marne	11
Yvelines	19
<b>NORMANDIE</b> 12	
Calvados	1
Eure	5
Manche	1
Orne	1
Seine-Maritime	4



<b>NOUVELLE-AQUITAINE</b> 64	
Charente	1
Charente-Maritime	6
Corrèze	2
Creuse	1
Deux-Sèvres	2
Dordogne	6
Gironde	8
Haute-Garonne	9
Landes	5
Lot-et-Garonne	0
Pyrénées-Atlantiques	16
Vienne	8

<b>CORSE</b> 4	
Corse-du-Sud	3
Haute-Corse	1

<b>OCCITANIE</b> 69	
Ariège	2
Aude	0
Aveyron	7
Gard	10
Gers	5
Haute-Garonne	21
Hautes-Pyrénées	3
Hérault	8
Lot	7
Lozère	0
Pyrénées-Orientales	1
Tarn	4
Tarn-et-Garonne	1

<b>PAYS DE LA LOIRE</b> 59	
Loire-Atlantique	25
Maine-et-Loire	5
Mayenne	3
Sarthe	11
Vendée	15

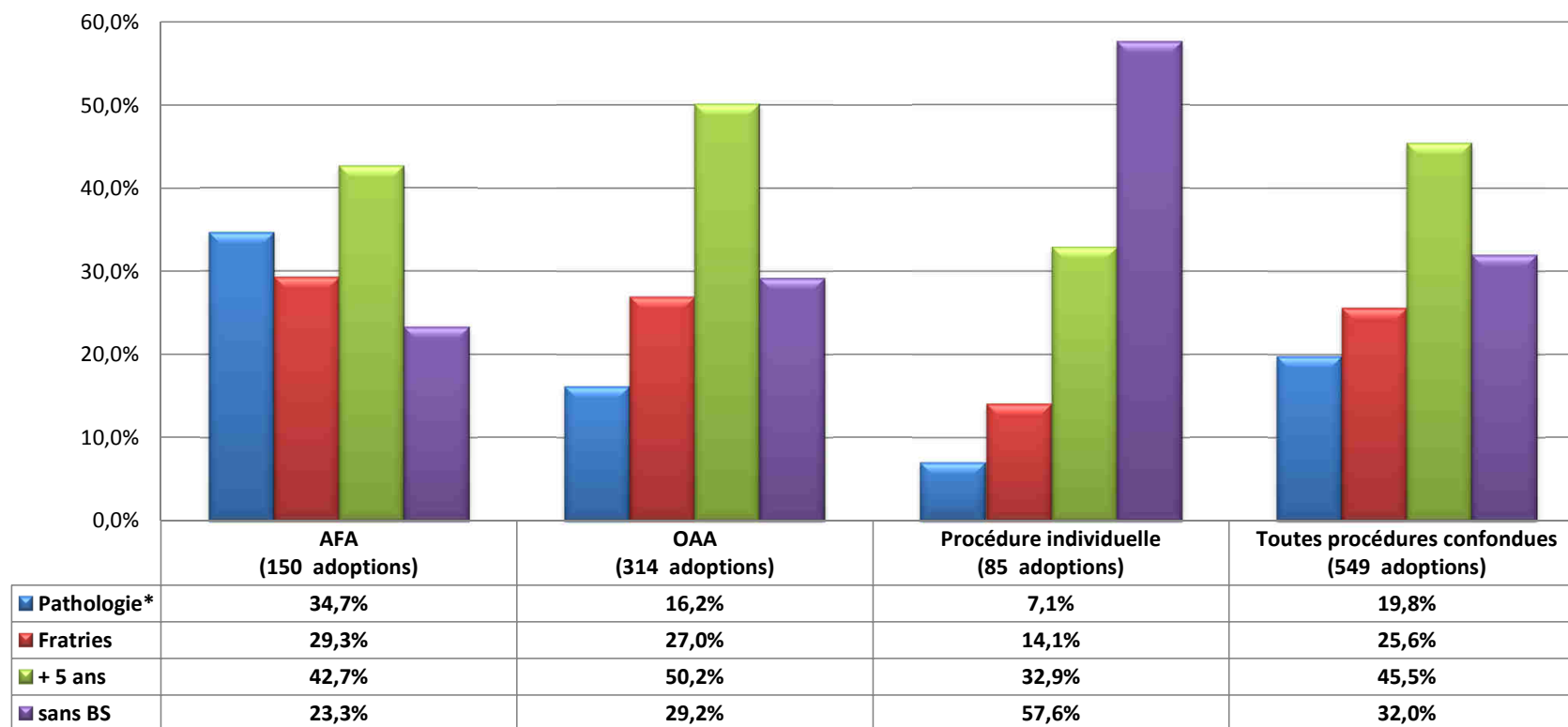
<b>PROVENCE-ALPES-CÔTE D'AZUR</b> 52	
Alpes-de-Haute-Provence	0
Alpes-Maritimes	7
Bouches-du-Rhône	32
Hautes-Alpes	2
Var	6
Vaucluse	5

<b>OUTRE-MER</b> 7	
Guadeloupe	2
La Réunion	1
Martinique	2
Nouvelle Calédonie	2

**BESOINS SPECIFIQUES CHEZ LES ENFANTS ADOPTES EN 2018**  
(hors adoptions intrafamiliales, soit 550 enfants sur 615)

Type de procédure	total adoptions	Enfants de		Enfants adoptés en fratries			Enfants présentant :			
		+ 5 ans	%	de 2	de 3	%	une pathologie*		au moins un besoin spécifique**	
AFA	150	64	42,7%	38	6	29,3%	52	34,7%	115	76,7%
OAA	315	158	50,2%	76	9	27,0%	51	16,2%	223	70,8%
Individuelle	85	28	32,9%	12	0	14,1%	6	7,1%	36	42,4%
<b>Total</b>	<b>550</b>	<b>250</b>	<b>45,5%</b>	<b>126</b>	<b>15</b>	<b>25,6%</b>	<b>109</b>	<b>19,8%</b>	<b>374</b>	<b>68,0%</b>

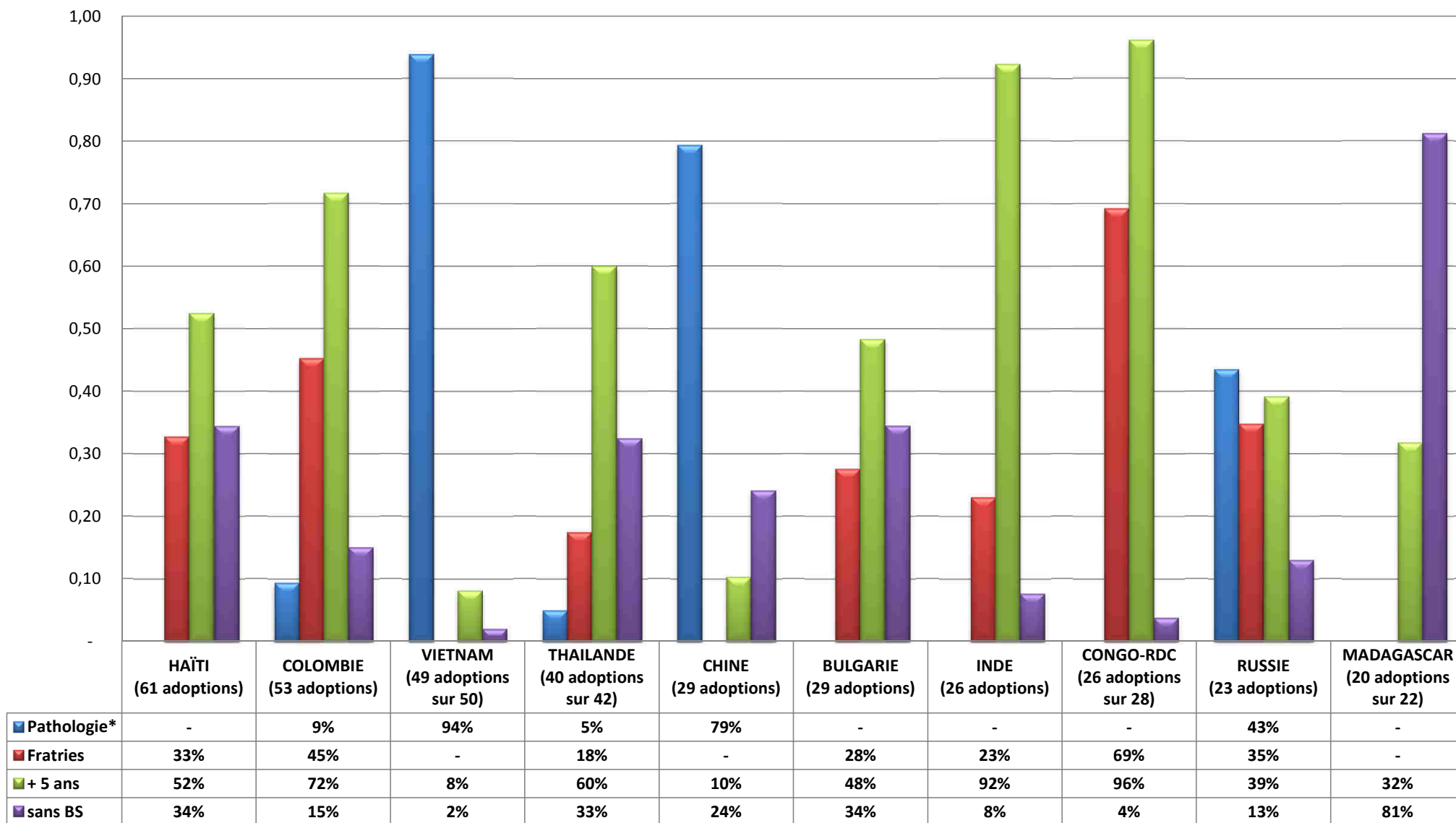
**Proportions d'enfants par besoin spécifique et par type de procédures\*\***  
(AFA, OAA ou individuelle) - hors adoptions intrafamiliales



\* : pathologie déclarée avant adoption

\*\* : un même enfant peut apparaître dans plusieurs catégories de besoins spécifiques (en fratrie et avoir plus de 5 ans, par exemple)

**Proportions d'enfants par besoin spécifique dans les 10 premiers pays d'origine\*\***  
**(358 enfants sur 550, soit 65% des adoptions hors adoptions intrafamiliales)**

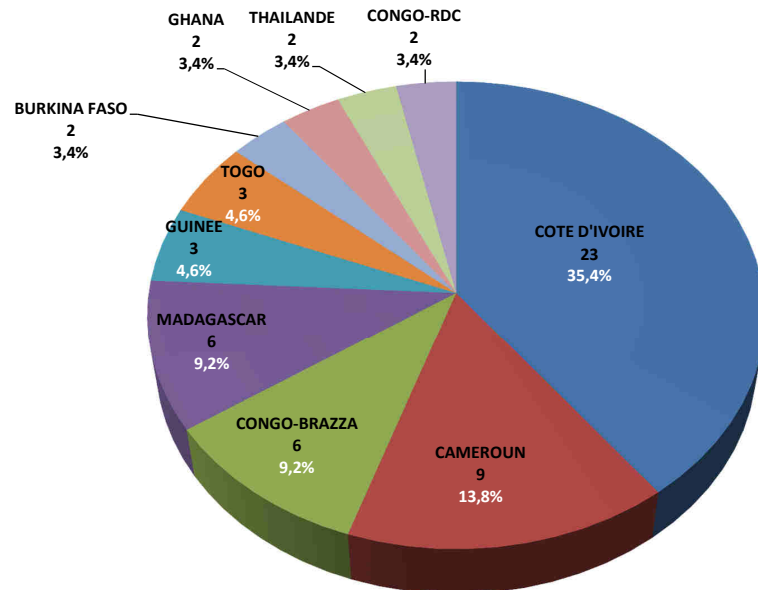


\* : pathologie déclarée avant adoption

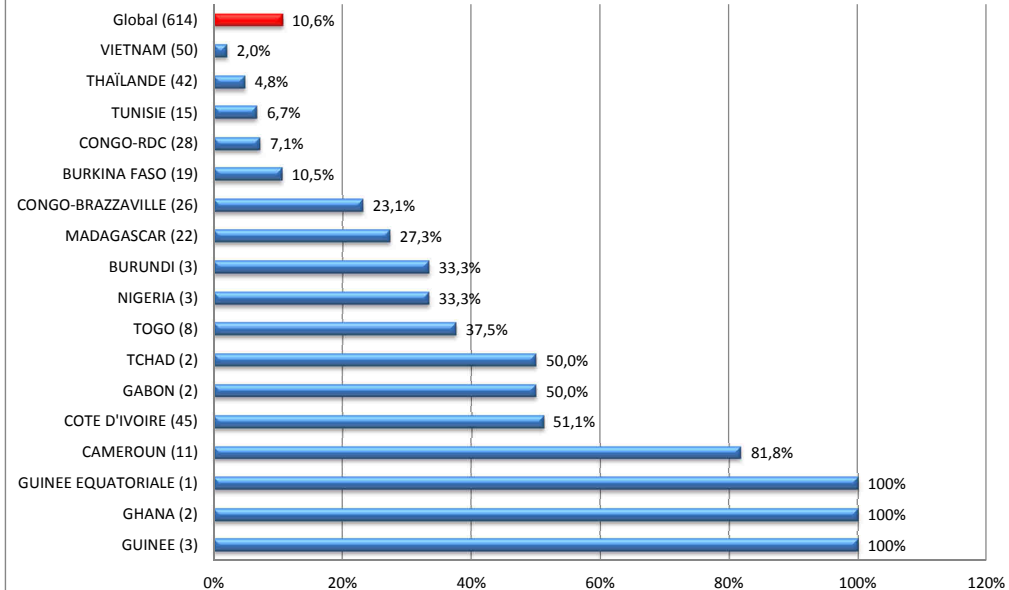
\*\* : un même enfant peut apparaître dans plusieurs catégories de besoins spécifiques (en fratrie et avoir plus de 5 ans, par exemple)

## ADOPTIONS INTRAFAMILIALES EN 2018 (65 enfants)

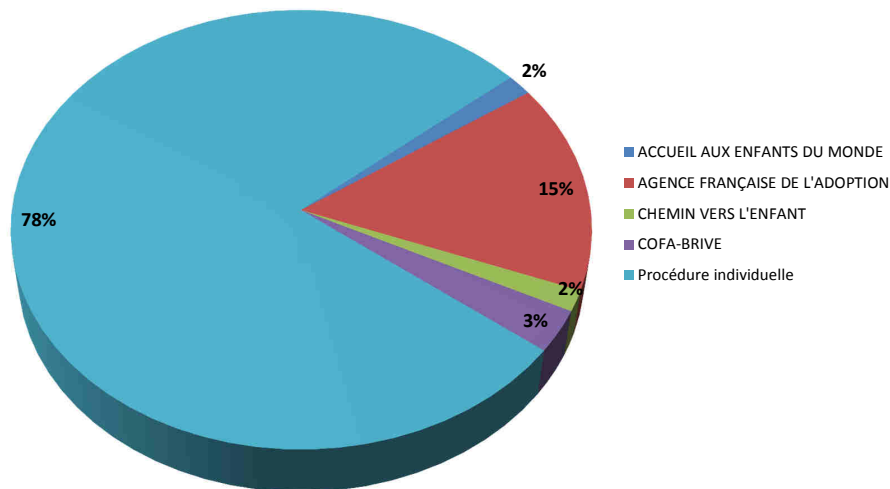
### 10 premiers pays d'origine des adoptions intrafamiliales en 2018 (58 enfants sur 65)



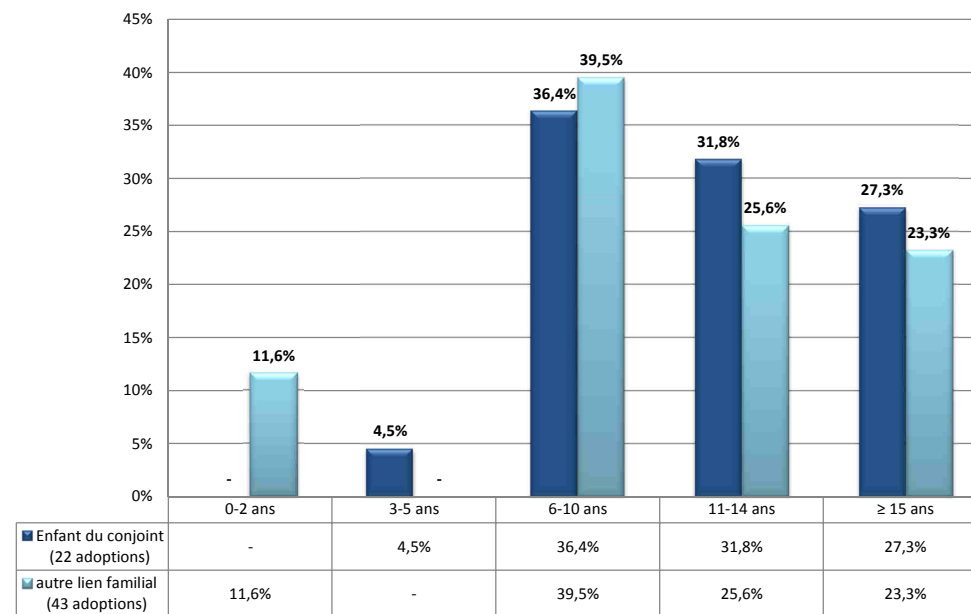
### Part des adoptions intrafamiliales par pays d'origine



### Types de procédures accompagnant les adoptions intrafamiliales



### Âge des enfants selon le lien familial



Enfants de plus de 5 ans		Enfants adoptés en fratries		Enfants adoptés grands et/ou en fratries	
59	90,8%	20	30,8%	61	93,8%